



מתחם מומחי רכב גליל עליון

04-6945206

טפסי דיווח במקרה של תאונה

תאונה ללא נפגעי גוף

פרטי בעל/ת הפוליסה: אתם או חברה או חברת ליסינג או פרטי אחר.

שם פרטי _____ שם משפחה _____ ת.ז. _____
כתובת _____ עיר _____
טל' בית _____ טל' נייד _____ טל' עבודה _____

פרטי הנהג/ת, מי נהג ברכב שלכם/של מקום העבודה המעסיק אתכם

שם _____ כתובת _____ עיר _____
ת.ז. _____ טל _____ טל' נייד _____
תאריך לידה _____ תאריך הוצאת רישיון נהיגה _____
מספר רישיון נהיגה _____ סוג רישיון _____

פרטי הרכב המבוטח שלכם

מספר רישוי _____ תוצר ודגם _____ שנת ייצור _____
תיאור כללי של הנזק שנגרם, אתם לא חייבים להיות בעלי מקצוע, כדי לתאר מה
התקלקל ברכב

פרטים על התאונה ונסיבותיה בשלב זה מלאו הצהרה + חתימה של הצד הפוגע
תאריך האירוע _____ שעה _____ יום _____ לילה _____ מקום _____

תיאור המקרה: תארו בדיוק את השתלשלות האירועים, אל תחסכו בפרטים, חשוב
שתציינו כל פרט ופרט כל עוד כל פרטי התאונה טריים במוחכם

נזק לרכב צד ג' ופרטים נוספים - פרטי הרכב הפוגע ובעל הרכב.

בקשו כי בעל הרכב יזדהה ויציג בפניכם את כל המסמכים הדרושים.

מספר רישוי _____ דגם וצבע _____ שנת ייצור _____



מתחם מומחי רכב גליל עליון

04-6945206

שם הנהג _____ ת.ז. _____ כתובת _____
עיר _____ טל' בית _____ טל' עבודה _____ טל' נייד _____
שם בעל הפוליסה _____ כתובת _____
טל _____ שם חברת הביטוח _____ מס פוליסה _____
סוכן _____ מס סוכן _____ טל _____

תיאור מפורט שנגרם לרכב צד ג' כיתבו על הנזק שנגרם לרכב הנוסף שהיה מעורב בתאונה, במידה וזו תאונה בה מעורבים שני כלי רכב, כמובן.

תאונה עם נפגעי גוף

משטרה/עדים

חובת דיווח למשטרה על תאונה קיימת רק כאשר יש נפגעי גוף בתאונה. במידה וזה המצב חובה להתקשר ולהודיע למשטרת ישראל מיד עם קרות התאונה ולחכות עד שתגיע ניידת למקום, חשוב שתשמרו לעצמכם תיעוד של הדיווח.

הודעה למשטרה - כן _____ לא _____ תחנת משטרה _____
מספר תיק/יומן _____ שעה _____ שם השוטר/היומנאי _____
תאריך _____

אם יש עדים למקרה, אל תתביישו ואל תהססו לגשת אליהם ולבקש מהם את פרטיהם על מנת שיוכלו להעיד מה בדיוק קרה.

שם _____ כתובת _____ טלפון/נייד _____

אם חלילה היו נפגעים בגוף בתאונה אל תשכחו לקחת את פרטי הנפגעים שהיו בכלי הרכב המבוטח כולל נהג ו/או הולכי רגל.

שם מלא _____ ת.ז. _____ כתובת _____
גיל _____ ביה"ח _____ מחלקה/מיון _____
פרטים על פציעה/אשפוז _____

תאריך _____ שם _____ ת.ז. _____ חתימה _____



מתחם מומחי רכב גליל עליון

04-6945206

צלמו את הטופס והשאירו עותק בידכם, ואת המקור הגישו לחברה/סוכן ביטוח.

במידה ונפגעתם, ולא הגיע למקום ניידת משטרה, גשו בהקדם האפשרי לאחר טיפול/צילומים וכו' בביה"ח, לתחנת המשטרה, מחלק תנועה, עם כל הטפסים והניירת, מביה"ח, שוב תצלמו את הכל בתחנת המשטרה באם פוניתם למחלקת תאונות עבודה, במקרה שהתאונה נגרמה בזמן עבודה, שימו לב, יש לבצע הליך פתיחת תיק הכרוך בתשלום. בביה"ח לא ידרשו כסף, אך תצטרכו להביא להם אישור מהמשטרה שיגיע לידכם לאחר כשבועיים, מיום הגשת המסמכים, ודיווח לבוחן התנועה במשטרת התנועה. בבואכם למחלק תנועה, עליכם להצטייד ב:

צילום רישיון נהיגה.

צילום ת.ז.

צילום רישיון רכב - עם חותמת אדומה נאמן למקור.

צילום ביטוח חובה - עם חותמת אדומה נאמן למקור.

צילום מכתב שיחרור מביה"ח.

בתחנת המשטרה תתבקשו למלא טופס :
הודעה על תאונת דרכים-עם נפגעים/נזק בלבד .
בה עליכם למלא:

בטופס המשטרה - פרטי המודיע

מספר זהות _____ שם משפחה _____ שם פרטי _____
שם האב _____ תאריך לידה _____ משלח יד מקצוע _____
מען כתובת+עיר _____ מיקוד _____ טל _____'
מקום עבודה _____ טל _____ נייד _____



מתחם מומחי רכב גליל עליון

04-6945206

מספר רישיון נהיגה _____ סוג רישיון נהיגה _____
בתוקף עד _____ תאריך הוצאת רישיון _____ מספר רכב _____
סוג _____ תוצר/דגם _____ שנת ייצור _____
רישיון רכב בתוקף מתאריך _____ עד תאריך _____
חברת ביטוח _____ מספר פוליסה _____
תאריך תשלום _____ ביטוח החובה בתוקף מתאריך _____
עד תאריך _____.

טופס המשטרה - תיאור התאונה

בתאריך _____ שעה _____ מקום _____
תיאור המקרה, כתבו מה בדיוק אירע _____

כיצד יש לנהוג במקרה של תאונה עם נפגעים בגוף?

עליכם לקחת את הפרטים הבאים:

שם הנפגע _____ מס' ת.ז. _____ כתובת _____
פינוי ע"י _____ שם ביה"ח/קופ"ח _____

פרטי כלי רכב מעורבים-כמה רכבים היו מעורבים בתאונה + פרטים

מס רכב _____ סוג _____ פרטי נהג שם+משפחה _____
כתובת הנהג _____ טל _____ חברת ביטוח _____
מס פוליסה _____ וכן הלאה אם קיימים עוד רכבים.

תיאור הנזק


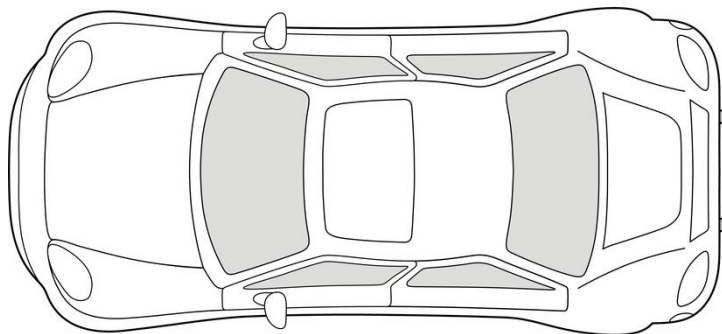
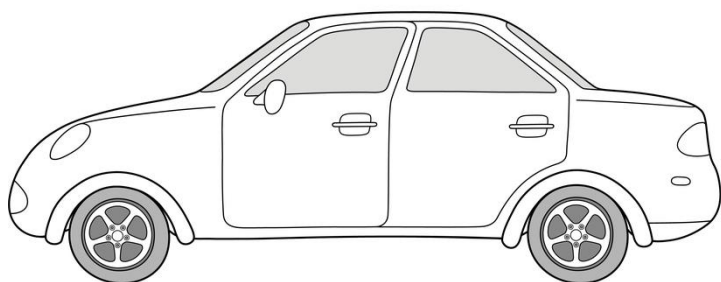
רכב א', הרכב שלכם _____
רכב ב' הרכב של הנהג הפוגע _____ רכוש אחר _____
קיר/עמוד חשמל/עמוד טלפון/עץ וכו'
כאן מופיע איור של מכונית בתלת מימד מקדימה ומאחור בה עליכם לסמן



מתחם מומחי רכב גליל עליון

04-6945206

את מקום הפגיעה של רכב צד ג' הפוגע.



פרטי עדים לתאונה

שם פרטי +משפחה _____

כתובת _____

טל _____ נייד _____

תרשים מקום התאונה

בו מוצג לפניכם איור של מספר תנאי כביש - צומת, סיבוב, דרך ישרה,



מתחם מומחי רכב גליל עליון

04-6945206

לאחר מילוי טופס זה, אתם נכנסים עם כל הניירת לבוחן תנועה ומגישים לו את הצילומים של המסמכים המצוינים מעלה + טופס זה שמילאתם כעת. וכעת עליכם להמתין כשבועיים לאישור משטרתי אותו כמובן תצלמו, ותגישו לביה"ח. כביטוח תשלום.

בעת תאונה גוררים את הרכב למוסך, כידוע קיימים מוסכי הסדר, בהם קיימים הסדרים עם בין המוסך לחברת הביטוח בה אתם מבוטחים.

התקשרו מיד למומחי הרכב של גליל עליון, למוסך שלנו הסדר עם רוב חברות הביטוח הגדולות ומוכרות בישראל: 04-6945206

ברגע שהבאתם את המסמכים לביטוח, הביטוח יוצר קשר עם הצד הפוגע/נפגע וכן מוזמן שמאי למוסך אליו גררו את הרכב שלכם. יש לתת לשמאי לעשות את עבודתו, לראות מה הוא כותב, וכמובן לקבל העתק, אתם לא חייבים לקבל את דעתו של השמאי כתורה מסיני, באפשרותכם להביא שמאי מטעמכם, לא חייבים לקחת שמאי אותו מנפקת חברת הביטוח שלכם, תמיד טוב לשמוע דעה נוספת, וכן הפעילו שיקול דעת, למרות שאינכם מקצוענים. באם הרכב ניזוק לחלוטין ומוגדר "total lost" בקשו את הדו"ח, ומומלץ לגשת איתו למהנדס רכב לעיון ובדיקה, יכול להיות שהשמאי מעדיף להוריד את רכבכם מהכביש, עקב חלקים יקרים וכו' שלא משתלם לחברת הביטוח, ושאר פרמטרים עלומים שלא מגלים לכם הנוגעים למדיניות חברת הביטוח/שמאי.

באם הרכב לא ניזוק לחלוטין, עקבו אחר התיקונים, עליכם לקבל הערכה מבעל המוסך על פרק הזמן אותו יבלה רכבכם במוסך אל תשאירו חפצים בעלי ערך ברכב.

ולבסוף אנו מאחלים לכם

נסיעה מהנה ובטוחה ושלא תדעו מתאונות



מתחם מומחי רכב גליל עליון
04-6945206